



# RESULTATS 2019 DES INDICATEURS DE QUALITE ET SECURITE DES SOINS (HAS)



## Site – AMBOISE

### CHIRURGIE AMBULATOIRE



#### INDICATEUR N°1 – QUALITE DE LA LETTRE DE LIAISON A LA SORTIE

CHIC 2018	CHIC 2019	Evolution		Moyenne Nationale 2019	Moyenne Centre Val de Loire 2019
75%	72%			58%	57%



#### INDICATEUR N°2 – EVALUATION DE L'ELIGIBILITE DU PATIENT A L'ADMISSION

CHIC 2018	CHIC 2019	Evolution		Moyenne Nationale 2019	Moyenne Centre Val de Loire 2019
41%	34%			57%	68%



#### INDICATEUR N°3 – ANTICIPATION DE LA PRISE EN CHARGE DE LA DOULEUR

CHIC 2018	CHIC 2019	Evolution		Moyenne Nationale 2019	Moyenne Centre Val de Loire 2019
18%	8%			21%	8%



#### INDICATEUR N°4 – EVALUATION DU PATIENT POUR LA SORTIE DE LA STRUCTURE

CHIC 2018	CHIC 2019	Evolution		Moyenne Nationale 2019	Moyenne Centre Val de Loire 2019
90%	96%			82%	75%



#### INDICATEUR N°5 – CONTACT ENTRE LA STRUCTURE ET LE PATIENT, ENTRE J+1 ET J+3

CHIC 2018	CHIC 2019	Evolution		Moyenne Nationale 2019	Moyenne Centre Val de Loire 2019
16%	73%			62%	63%


#### INDICATEUR N°6 – EVALUATION DU RISQUE DE NAUSEES ET VOMISSEMENTS POST-OPERATOIRES

CHIC 2018	CHIC 2019	Evolution		Moyenne Nationale 2019	Moyenne Centre Val de Loire 2019
79%	43%			59%	52%

#### INDICATEUR N°7 – EVALUATION DU RISQUE DE MALADIE THROMBOEMBOLIQUE VEINEUSE

CHIC 2018	CHIC 2019	Evolution		Moyenne Nationale 2019	Moyenne Centre Val de Loire 2019
32%	77%			58%	53%

#### INDICATEUR N°8 – EVALUATION DU RISQUE DE MALADIE THROMBOEMBOLIQUE ARTERIELLE

CHIC 2018	CHIC 2019	Evolution		Moyenne Nationale 2019	Moyenne Centre Val de Loire 2019
---	51%	Pas de données comparatives		50%	45%

## RESULTATS 2019 DES INDICATEURS DE QUALITE ET SECURITE DES SOINS (HAS) (suite)

### Site – AMBOISE

#### MEDECINE CHIRURGIE OBSTETRIQUE

##### INDICATEUR N°1 - QUALITE DE LA LETTRE DE LIAISON A LA SORTIE

	CHIC 2018	CHIC 2019	Evolution		Moyenne Nationale 2019	Moyenne Centre Val de Loire 2019
Score de qualité de la lettre de liaison à la sortie	46%	48%			49%	39%

##### INDICATEUR N°2 – PRISE EN CHARGE DE LA DOULEUR

	CHIC 2018	CHIC 2019	Evolution		Moyenne Nationale 2019	Moyenne Centre Val de Loire 2019
Evaluation et prise en charge de la douleur	---	63%	Pas de données comparatives		87%	89%
Prise en charge de la douleur chez les patients le nécessitant	---	81%	Pas de données comparatives		---	---

#### SOINS DE SUITE ET READAPTATION

##### INDICATEUR N°1 - QUALITE DE LA LETTRE DE LIAISON A LA SORTIE

CHIC 2018	CHIC 2019	Evolution		Moyenne Nationale 2019	Moyenne Centre Val de Loire 2019
48%	85%			69%	63%

##### INDICATEUR N°2 – PROJET DE SOINS, PROJET DE VIE EN SSR

CHIC 2018	CHIC 2019	Evolution		Moyenne Nationale 2019	Moyenne Centre Val de Loire 2019
84%	60%			86%	86%

##### INDICATEUR N°3 – PRISE EN CHARGE DE LA DOULEUR

	CHIC 2018	CHIC 2019	Evolution		Moyenne Nationale 2019	Moyenne Centre Val de Loire 2019
Evaluation et prise en charge de la douleur	---	85%	Pas de données comparatives		86%	88%

Légende des flèches :

**Vert** : en progression et supérieur ou égal à l'objectif cible de la H.A.S. (80%)

**Orange** : stable et/ou compris entre 70 et 80%

**Rouge** : en régression ou inférieur à 70%